






Označenie/No.:
MS/AE70/12/12

Číslo výtlačku/Copy No.: 1

MESAČNÁ SPRÁVA O KVALITE ŽIVOTNÉHO PROSTREDIA
v U. S. STEEL KOŠICE, s.r.o.
ZA MESIAC DECEMBER 2012

MONTHLY ENVIRONMENTAL REPORT
U. S. STEEL KOŠICE, s.r.o.
DECEMBER 2012

Gestor/Sponsor: Ing. Denisa Jassová ekológ	Posudzovateľ/Assessor: JUDr. Peter Mosný Riaditeľ pre environmentálne záležitosti Ing. Jozef Martoš Riaditeľ pre environmentálnu výrobu a monitoring	Schvaľovateľ/Approver: Ing. Tibor Duchonovič GM pre environment	Vydanie č./ Issue No.:
Dátum/Date: 7. 1. 2013	Dátum/Date: 7. 1. 2013	Dátum/Date: 7. 1. 2013	Dátum vydania/ Date of issue:
Podpis/Signature: 	Podpis/Signature: 	Podpis/Signature: 	7. 1. 2013

Životné prostredie - Environment

(Mesačná správa – december 2012 / Monthly report – December 2012)

UKAZOVATELE ZNEČISTENIA ODPADOVÝCH VÔD INDEXES OF WASTE WATER CONTAMINATION

RECIPIENT: Sokoliansky potok: *denné 24-hod. zlievané vzorky*
Sokolany creek: *24-hrs. compound samples*

UKAZOVATEĽ <i>INDEX</i>	JEDNOTKA A <i>UNIT</i>	OBDOBIE / PERIOD 12/2012	
		LIMIT LIMIT	MESAČNÝ PRIEMER MONTH AVERAGE
pH	-	6,0 – 9,0	8,2
Nerozpustené látky (105 ⁰ C) – <i>Insoluble Substances (105⁰C)</i>	mg.l ⁻¹	40	6,3
Rozpustené látky (105 ⁰ C) – <i>Soluble Substances (105⁰C)</i>	mg.l ⁻¹	900	803
Rozpustené látky (550 ⁰ C) – <i>Soluble Substances (550⁰C)</i>	mg.l ⁻¹	740	677
Železo celk. – <i>Total Iron</i>	mg.l ⁻¹	2,7	0,9
Chloridy – <i>Chlorides</i>	mg.l ⁻¹	250	186
Sírany – <i>Sulfates</i>	mg.l ⁻¹	250	211
Kyanidy celk. – <i>Total Cyanides</i>	mg.l ⁻¹	0,1	0,04
Fenolový index – <i>Phenol Index</i>	mg.l ⁻¹	0,05	0,004
N-NH ₄ ⁺ – <i>N-NH₄⁺</i>	mg.l ⁻¹	2	0,3
CHSK _{Cr} – <i>Chemical Oxygen Demand – COD_{Cr}</i>	mg.l ⁻¹	35	16
NEL – <i>Oils</i>	mg.l ⁻¹	* 1,5	* 0,4

* - bodová vzorka / spotted sample

- Uvedené výsledky sú denne stanovované z 24-hodinových zlievaných vzoriek, odoberaných na odtoku z ČOV Sokolany do recipientu Sokoliansky potok, analyzovaných akreditovaným laboratóriom útvaru GM pre environment. / The presented results are analysed from 24-hour compound samples taken from outflow of WWTP Sokolany to recipient Sokolany creek and analysed by certified laboratory GM Environment.
- Rozsah stanovení a limity znečistenia sú určené rozhodnutím Slovenskej inšpekcie ŽP, Inšpektorát ŽP Košice, č. 4996-26600/2011/Hut/570021406/Z17 zo dňa 20.9.2011, s účinnosťou od 19.1.2012. / The range and limits of pollution are set by Slovak Environmental Inspection, branch Košice, No. 4996-26600/2011/Hut/570021406/Z17 dated September 20, 2011, effect with from January 19, 2012.

Celkové množstvo vyčistenej odpadovej vody vypustenej do Sokolianskeho potoka <i>Total quantity of treated waste water discharged into Sokolany creek</i>	2 314 553 m ³
Celkové množstvo vyčistenej odpadovej vody vrátenej do U. S. Steel Košice, s.r.o. <i>Total quantity of treated waste water returned into U. S. Steel Košice s.r.o.</i>	118 502 m ³

Životné prostredie - Environment

(Mesačná správa – december 2012 / Monthly report – December 2012)

HLAVNÉ DRUHY TECHNOLOGICKÝCH ODPADOV - VEDĽAJŠÍCH PRODUKTOV

vznikajúcich na zariadeniach USSK v rámci výrobného cyklu

MAIN TYPES OF TECHNOLOGICAL WASTES – BYPRODUCTS originating in USSK during the production cycle

DRUH VEDĽAJŠIEHO PRODUKTU TYPE OF BYPRODUCT		ZOSTATOK Z PREDCHÁDZ. OBDOBIA REMAINDER FROM PREVIOUS PERIOD	VÝSKYT OCCURRENCE	ZHODNOTENIE V USSK UTILIZATION IN USSK	PREDAJ SELLING	UKLADANIE NA DISPOSAL ONTO		SKLADOVANIE STORAGE
						SKLÁDKY LANDFILLS	ODKALISKÁ IMPOUNDMENTS	
Vysokopečná troska <i>Blast furnace slag</i>	[t]	528 079	90 244	-	49 200	14	-	569 109
Vysokopečný kal <i>Blast furnace sludge</i>	[t]	10 992	3 262	1 344	-	1 107	-	11 803
Vysokopečný prach <i>Blast furnace dust</i>	[t]	0	4 010	2 120	-	1 890	-	0
Prach z odlučov.aglomer. <i>Dust from precipitators of sintering plant</i>	[t]	0	183	-	-	183	-	0
Aglomeráčny vápenec <i>Sintering limestone</i>	[t]	0	24	24	-	-	-	0
Konvertorová troska <i>Converter slag</i>	[t]	379 532	51 011	21 329	5 960	-	-	403 254
Konvertorový prach <i>Converter dust</i>	[t]	27 620	2 011	714	513	115	-	28 289
Hutnícka suť <i>Metallurgical debris</i>	[t]	11 193	30 475	3 270	-	23 599	-	14 799

Životné prostredie - Environment

(Mesačná správa – december 2012 / Monthly report – December 2012)

HLAVNÉ DRUHY TECHNOLOGICKÝCH ODPADOV - VEDĽAJŠÍCH PRODUKTOV

vznikajúcich na zariadeniach USSK v rámci výrobného cyklu

MAIN TYPES OF TECHNOLOGICAL WASTES – BYPRODUCTS originating in USSK during the production cycle

DRUH VEDĽAJŠIEHO PRODUKTU TYPE OF BYPRODUCT			ZOSTATOK Z PREDCHÁDZ. OBDOBIA REMAINDER FROM PREVIOUS PERIOD	VÝSKYT OCCURRENCE	ZHODNOTENIE V USSK UTILIZATION IN USSK	PREDAJ SELLING	UKLADANIE NA DISPOSAL ONTO		SKLADOVANIE STORAGE
							SKLÁDKY LANDFILLS	ODKALISKÁ IMPOUNDMENTS	
Konvertorový kal <i>Converter sludge</i>	jemný <i>fine</i>	[t]	*104 983	2 221	-	663	-	2 221	106 541
	hrubý <i>coarse</i>	[t]	0	1 253	1 253	-	-	-	0
Okovinová zmes <i>Scale mixture</i>		[t]	0	4 803	3 714	1 089	-	-	0
Zvyšky dechtu <i>Tar residues</i>		[t]	0	265	265	-	-	-	0
Troskopopolčeková zmes <i>Slag-ash mixture</i>		[t]	397 132	8 373	-	-	-	8 373	405 505
SPOLU /TOGETHER		[t]	1 459 531	198 135	34 033	57 425	26 908	10 594	1 539 300

* - koeficient prepočtu je 1 116 kg/m³ pri 40 % sušine / when dry matter is 40 %, calculation index is 1 116 kg/m³

➤ Z celkového výskytu vedľajších produktov bolo využitých 46,2 %.
From the total occurrence of by-products has been utilized 46,2 %.

Životné prostredie - Environment

(Mesačná správa – december 2012 / Monthly report – December 2012)

Komentár k tabuľkám/Table Annotation

VYSVETLENIE POJMOV/Explanation

- **Zostatok z predchádzajúceho obdobia:** celkové množstvo odpadov skladovaných na dočasných skladoch, resp. odkaliskách z predchádzajúceho obdobia
Remainder from previous period: total amount of waste from the previous period still stored in temporary stocks or impoundments
- **Výskyt:** vzniknuté množstvo technologických odpadov za uvedené časové obdobie
Occurrence: Amount of technological waste produced in a given period
- **Zhodnotenie v USSK:** reálne množstvo odpadov, ktoré sa zhodnotilo v hutníckom cykle USSK za uvedené časové obdobie.
Utilization in USSK: Real waste amount utilized in the metallurgical cycle of USSK in a given period.
- **Predaj:** reálne množstvo odpadov, ktoré sa za uvedené časové obdobie odpredalo externým odberateľom.
Selling: Real waste amount sold to external companies in a given period.
- **Ukladanie na skládky:** množstvo odpadov zneškodnených na skládkach USSK
 - Troskopopolčeková zmes - množstvo odsedimentovaného odpadu, ktoré sa vyviezlo z odkaliska Mokrá halda a následne zneškodnilo na skládke USSK.
Disposal onto landfills: Waste amount disposed onto USSK's landfills.
 - Slag-ash mixture - Amount of sedimented waste transported from impoundment Wet dump and consequently disposed onto USSK's landfill.
- **Ukladanie na odkaliská:** množstvo odpadov uložených na odkaliskách konvertorových kalov resp. odkalisko Mokrá halda za uvedené časové obdobie. Vzhľadom k tomu, že uložený odpad sa po odsedimentovaní ťaží a následne zhodnocuje, odpredáva resp. zneškodňuje na skládkach, je celé uložené množstvo odpadu premietnuté aj do skladovania.
Disposal in the impoundments: Amount of waste stored in the converter sludge impoundments or in impoundment Wet dump in a given period. Considering that after sedimentation the stored waste is mined and further treated, sold or disposed onto the landfills, the whole stored quantity of waste is also reflected in the storage figures.
- **Skladovanie:** celkové množstvo odpadov uložených na dočasné sklady zásob.
Storage: Total amount of waste stored in temporary stocks.

Popis špecifických odpadov :

- *Vysokopecná troska* - skladované množstvo pozostáva zo štrku, granulátu a nespracovanej trosky
- *Konvertorový kal jemný* - skladované množstvo pozostáva z aktuálneho množstva uloženého odpadu na odkaliskách konvertorových kalov č. 1 - č. 4 a z množstva odpadu, ktoré sa po odsedimentovaní vyťažilo a dočasne sa skladuje pri linke PREMIXU.
- *Troskopopolčeková zmes* - skladované množstvo pozostáva z aktuálneho množstva uloženého odpadu na odkalisku Mokrá halda.

Description of specific waste:

- *Blast furnace slag* - stored amount consists of gravel, granulate and unprocessed slag.
- *Fine converter sludge* - stored amount consists of current amount of waste in the converter sludge impoundments #1 - 4 and of amount mined after sedimentation and temporarily stored at the PREMIX- line.
- *Slag-ash mixture* - stored amount consists of current amount of waste in impoundment Wet dump.

Životné prostredie - Environment

(Mesačná správa – december 2012 / Monthly report – December 2012)

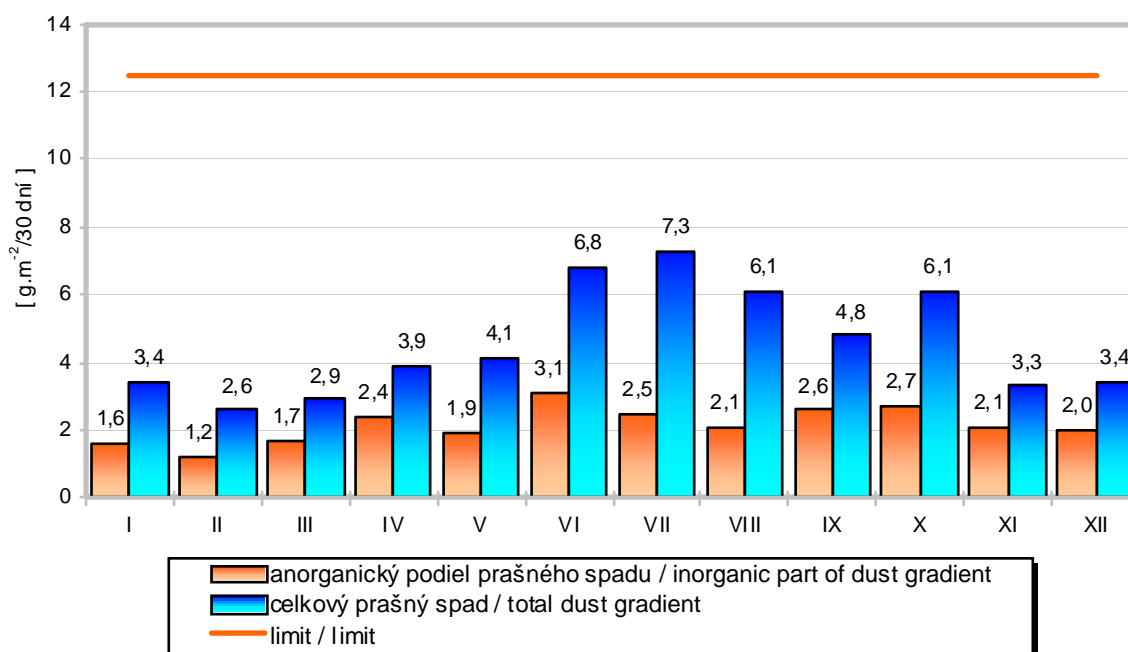
PRAŠNÝ SPAD V OKOLÍ U. S. Steel Košice, s.r.o.

DUST GRADIENT IN THE SURROUNDING OF U. S. Steel Košice, s.r.o.

TYP VZORKY <i>SAMPLE TYPE</i>	POČET MERACÍCH MIEST <i>NUMBER OF MEASURING LOCATIONS</i>	POČET VZORIEK <i>NUMBER OF SAMPLES</i>	LIMIT (g.m ⁻² /30 dní -days)	NAMERANÉ HODNOTY <i>MEASURED VALUES</i>			PRIEMER AVERAGE <i>1-12/2012</i>
				(g.m ⁻² /30 dní/days)			
				PRIEMER AVERAGE	MAXIMUM	MINIMUM	
<i>Celkový Total</i>	32	26	12,5	3,4	8,0	1,5	4,6
<i>Anorganický Inorganic</i>	32	26	-	2,0	5,7	0,5	2,2

- Limit znečistenia je stanovený podľa „Záväzného opatrenia Ministerstva zdravotníctva SSR, čiastka 5 - 8 z roku 1981. / The limit is specified according to Mandatory measure of SSR Ministry of Health, parts # 5 - 8, of 1981.

GRAF PRAŠNÉHO SPADU - DUST GRADIENT DIAGRAM LIMIT 12,5 g.m⁻²/30 dní - LIMIT 12,5 g.m⁻²/30 days



Životné prostredie - Environment

(Mesačná správa – december 2012 / Monthly report – December 2012)

STAV KVALITY OVZDUŠIA V OKOLÍ U. S. Steel Košice, s.r.o.
AIR QUALITY STATE IN SURROUNDINGS OF U. S. Steel Košice, s.r.o.

MIESTO MERANIA <i>PLACE OF MEASUREMENT</i>	DÁTUM <i>DATE</i>	ZNEČISŤUJÚCA LÁTKA / POLLUTANT					
		CO (mg/m ³)	SO ₂ (µg/m ³)		NO ₂ (µg/m ³)	Ozón ozone (µg/m ³)	prach-PM ₁₀ dust-PM ₁₀ (µg/m ³)
		max. denný 8 hod. priemer <i>Max. daily 8 hours average</i>	24 hod. priemer <i>24 hours average</i>	max.1 hod. priemer <i>Max.1 hour average</i>	max. 1 hod. priemer <i>Max. 1 hour average</i>	max.denný 8 hod. priemer <i>Max. daily 8 hours average</i>	24 hod. priemer <i>24 hours average</i>
		10	125	350	200	120	50
LIMITNÁ HODNOTA/Limit value							

* - v mesiaci december neboli realizované merania stavu kvality ovzdušia v okolí U. S. Steel Košice, s.r.o. z dôvodu poruchy meracieho vozidla / due to equipment malfunction, monthly reading have not been performed



- **Limitná hodnota znečistenia je stanovená vyhláškou Ministerstva pôdohospodárstva, životného prostredia a regionálneho rozvoja SR č. 360/2010 Z.z. zo dňa 12.8.2010.**
The pollution limit is specified by Regulation #360/2010 Coll. of Ministry of Agriculture, Environment and Regional development of the Slovak Republic dated August 12, 2010.

Životné prostredie - Environment

(Mesačná správa – december 2012 / Monthly report – December 2012)

PROTOKOLY EMISNÝCH HODNÔT Z AMS DZ ENERGETIKA PROTOCOLS OF EMISSION VALUES FROM DP POWER ENGINEERING AMS

Zariadenie Facility	ZL Pollutant	EL (mg/m ³)	Počet prekročení EL Number of EL Exceedings		Namerané množstvo ZL (kg) Measured Pollutant Amount	
					pri dodržanom EL Observance of EL	pri prekročenom EL Exceeding of EL
KOMÍN č. 1 * Chimny No. 1	CO	183,3	0		75 359,6	0
	NO _x	360,7	0		227 142,1	0
	SO ₂	424,9	0		276 913,5	0
	TZL	31,2	0		1 827,1	0
KOMÍN č. 2 * Chimny No. 2	CO	227,7	0		13 437,7	0
	NO _x	541,9	0		71 863,4	0
	SO ₂	1555,9	0		111 660,8	0
	TZL	44,0	0		4 187,0	0

* - emisný limit podľa rozhodnutia Slovenskej inšpekcie ŽP, Inšpektorát ŽP Košice (modifikovaný vážený priemer emisných limitov) / the emission limit of pollution is specified by Slovak Environmental Inspection, branch Košice

PROTOKOLY EMISNÝCH HODNÔT Z AMS DZ OCELIAREŇ PROTOCOLS OF EMISSION VALUES FROM DP STEELWORKS AMS

Zariadenie Facility	ZL Pollutant	EL (mg/m ³)	Počet prekročení EL Number of EL Exceedings		Namerané množstvo ZL (kg) Measured Pollutant Amount	
			SPH	PDH	Pri dodržanom EL Observance of EL	pri prekročenom EL Exceeding of EL
SEKUNDÁRNE ODPRÁŠ. OC 2 Secondary ded. SS 2	TZL	50	0	0	761,9	0

- Emisný limit znečistenia je stanovený vyhláškou MŽP SR č. 338/2009 Z.z. zo dňa 23. 7. 2009 v znení neskorších predpisov. / The emission limit of pollution is specified by Regulation #338/2009 Coll. of Ministry of Environment of Slovak Republic dated July 23, 2009.

Vysvetlivky/Comments:

- **AMS** - automatizovaný monitorovací systém / automatic monitoring system
- **TZL** - tuhá znečisťujúca látka / total solid particulates
- **ZL** - znečisťujúca látka / pollutant
- **EL** - emisný limit / emission limit
- **SPH** - stredná polhodinová hodnota / half-hourly average value
- **PDH** - priemerná denná hodnota / average daily value

Životné prostredie - Environment

(Mesačná správa – december 2012 / Monthly report – December 2012)

PROTOKOLY EMISNÝCH HODNÔT Z AMS DZ VYSOKÉ PECE PROTOCOLS OF EMISSION VALUES FROM DP BLAST FURNACE AMS

Zariadenie Facility	ZL Pollutant	EL (mg/m ³)	Počet prekročení EL Number of EL Exceedings		Namerané množstvo ZL (kg) Measured Pollutant Amount	
			SPH	PDH	pri dodržanom EL Observance of EL	pri prekročenom EL Exceeding of EL
SPEKACÍ PAS SP1 sintering belt SP1	CO	6000	0	0	1 743 510,0	0
	NO _x	400	0	0	45 935,1	0
	SO ₂	400	0	0	121 234,6	0
	TZL	100	0	0	44 936,6	0
SPEKACÍ PAS SP2 sintering belt SP2	CO	6000	0	0	1 104 649,9	0
	NO _x	400	0	0	32 243,9	0
	SO ₂	400	0	0	79 800,0	0
	TZL	100	0	0	36 983,6	0
SPEKACÍ PAS SP3 sintering belt SP3	CO	6000	0	0	1 320 257,4	0
	NO _x	400	0	0	35 623,6	0
	SO ₂	400	0	0	78 490,1	0
	TZL	100	0	0	24 407,5	0
SPEKACÍ PAS SP4 sintering belt SP4	CO	6000	0	0	1 248 585,6	0
	NO _x	400	0	0	31 572,0	0
	SO ₂	400	0	0	88 459,0	0
	TZL	100	0	0	22 056,3	0

Zariadenie Facility	ZL Pollutant	EL (mg/m ³)	Počet prekročení EL Number of EL Exceedings		Namerané množstvo ZL (kg) Measured Pollutant Amount	
			SPH	PDH	Pri dodržanom EL Observance of EL	pri prekročenom EL Exceeding of EL
Odlievareň VP2 Casthouse BF 2	TZL	100	0	0	1 956,3	0
Odlievareň VP3 Casthouse BF 3	TZL	100	0	0	9 656,4	0

- Emisný limit znečistenia je stanovený vyhláškou MŽP SR č. 338/2009 Z.z. zo dňa 23. 7. 2009 v znení neskorších predpisov. / The emission limit of pollution is specified by Regulation #338/2009 Coll. of Ministry of Environment of Slovak Republic dated July 23, 2009.

Vysvetlivky/Comments:

- **AMS** - automatizovaný monitorovací systém / automatic monitoring system
- **TZL** - tuhá znečisťujúca látka / total solid particulates
- **ZL** - znečisťujúca látka / pollutant
- **EL** - emisný limit / emission limit
- **SPH** - stredná polhodinová hodnota / half-hourly average value
- **PDH** - priemerná denná hodnota / average daily value

Životné prostredie - Environment

(Mesačná správa – december 2012 / Monthly report – December 2012)

KOMENTÁR (REMARKS):

V priebehu hodnoteného mesiaca nedošlo k žiadnej ekologickej havárii a nebolo štátnou správou započaté konanie za porušenie legislatívy v oblasti životného prostredia.

During the evaluated month did not occur any ecological accident and state authorities didn't begin any hearing for legislation violation in the field of environment.

Spoločnosti U. S. Steel Košice, s r.o. neboli štátnymi inšpekčnými orgánmi uložené žiadne sankčné postihy za znečisťovanie životného prostredia.

No sanctions for environment pollution have been imposed on U. S. Steel Košice, s.r.o. by inspection authorities.
