






Označenie/No.:  
MS/AE70/03/13

Číslo výtlačku/Copy No.: 1

**MESAČNÁ SPRÁVA O KVALITE ŽIVOTNÉHO PROSTREDIA**  
**v U. S. STEEL KOŠICE, s.r.o.**  
**ZA MESIAC MAREC 2013**

**MONTHLY ENVIRONMENTAL REPORT**  
**U. S. STEEL KOŠICE, s.r.o.**  
**MARCH 2013**

Gestor/Sponsor: <b>Ing. Denisa Jassová</b> ekológ	Posudzovateľ/Assessor: <b>JUDr. Peter Mosný</b> Riaditeľ pre environmentálne záležitosti  <b>Ing. Jozef Martoš</b> Riaditeľ pre environmentálnu výrobu a monitoring	Schvaľovateľ/Approver:  <b>Ing. Tibor Duchonovič</b> GM pre environment	Vydanie č./ Issue No.:
Dátum/Date: <b>5. 4. 2013</b>	Dátum/Date: <b>5. 4. 2013</b>	Dátum/Date: <b>5. 4. 2013</b>	Dátum vydania/ Date of issue:
Podpis/Signature: 	Podpis/Signature: 	Podpis/Signature: 	<b>5. 4. 2013</b>

## Životné prostredie - Environment

(Mesačná správa – marec 2013 / Monthly report – March 2013)

### UKAZOVATELE ZNEČISTENIA ODPADOVÝCH VÔD INDEXES OF WASTE WATER CONTAMINATION

**RECIPIENT: Sokoliansky potok: denné 24-hod. zlievané vzorky**  
*Sokolany creek: 24-hrs. compound samples*

UKAZOVATEĽ <i>INDEX</i>	JEDNOTKA A <i>UNIT</i>	OBDOBIE / PERIOD 3/2013	
		LIMIT LIMIT	MESAČNÝ PRIEMER MONTH AVERAGE
<b>pH</b>	-	<b>6,0 – 9,0</b>	<b>8,3</b>
<b>Nerozpustené látky (105<sup>0</sup>C) – Insoluble Substances (105<sup>0</sup>C)</b>	mg.l <sup>-1</sup>	<b>40</b>	<b>4</b>
<b>Rozpustené látky (105<sup>0</sup>C) - Soluble Substances (105<sup>0</sup>C)</b>	mg.l <sup>-1</sup>	<b>900</b>	<b>799</b>
<b>Rozpustené látky (550<sup>0</sup>C) - Soluble Substances (550<sup>0</sup>C)</b>	mg.l <sup>-1</sup>	<b>740</b>	<b>689</b>
<b>Železo celk. – Total Iron</b>	mg.l <sup>-1</sup>	<b>2,7</b>	<b>0,8</b>
<b>Chloridy – Chlorides</b>	mg.l <sup>-1</sup>	<b>250</b>	<b>179</b>
<b>Sírany – Sulfates</b>	mg.l <sup>-1</sup>	<b>250</b>	<b>208</b>
<b>Kyanidy celk. - Total Cyanides</b>	mg.l <sup>-1</sup>	<b>0,1</b>	<b>0,02</b>
<b>Fenolový index – Phenol Index</b>	mg.l <sup>-1</sup>	<b>0,05</b>	<b>0,004</b>
<b>N-NH<sub>4</sub><sup>+</sup> - N-NH<sub>4</sub><sup>+</sup></b>	mg.l <sup>-1</sup>	<b>2</b>	<b>0,3</b>
<b>CHSK<sub>Cr</sub> – Chemical Oxygen Demand – COD<sub>Cr</sub></b>	mg.l <sup>-1</sup>	<b>35</b>	<b>16</b>
<b>NEL – Oils</b>	mg.l <sup>-1</sup>	<b>* 1,5</b>	<b>* 0,3</b>

\* - bodová vzorka / spotted sample

- Uvedené výsledky sú denne stanovované z 24-hodinových zlievaných vzoriek, odoberaných na odtoku z ČOV Sokolany do recipientu Sokoliansky potok, analyzovaných akreditovaným laboratóriom útvaru GM pre environment. / The presented results are analysed from 24-hour compound samples taken from outflow of WWTP Sokolany to recipient Sokolany creek and analysed by certified laboratory GM Environment.
- Rozsah stanovení a limity znečistenia sú určené rozhodnutím Slovenskej inšpekcie ŽP, Inšpektorát ŽP Košice, č. 4996-26600/2011/Hut/570021406/Z17 zo dňa 20.9.2011, s účinnosťou od 19.1.2012. / The range and limits of pollution are set by Slovak Environmental Inspection, branch Košice, No. 4996-26600/2011/Hut/570021406/Z17 dated September 20, 2011, effect with from January 19, 2012.

<b>Celkové množstvo vyčistenej odpadovej vody vypustenej do Sokolianskeho potoka</b> <i>Total quantity of treated waste water discharged into Sokolany creek</i>	<b>2 630 162 m<sup>3</sup></b>
<b>Celkové množstvo vyčistenej odpadovej vody vrátenej do U. S. Steel Košice, s.r.o.</b> <i>Total quantity of treated waste water returned into U. S. Steel Košice s.r.o.</i>	<b>140 381 m<sup>3</sup></b>

## Životné prostredie - Environment

(Mesačná správa – marec 2013 / Monthly report – March 2013)

### HLAVNÉ DRUHY TECHNOLOGICKÝCH ODPADOV - VEDĽAJŠÍCH PRODUKTOV

vznikajúcich na zariadeniach USSK v rámci výrobného cyklu

MAIN TYPES OF TECHNOLOGICAL WASTES – BYPRODUCTS originating in USSK during the production cycle

DRUH VEDĽAJŠIEHO PRODUKTU TYPE OF BYPRODUCT		ZOSTATOK Z PREDCHÁDZ. OBDOBIA REMAINDER FROM PREVIOUS PERIOD	VÝSKYT OCCURRENCE	ZHODNOTENIE V USSK UTILIZATION IN USSK	PREDAJ SELLING	UKLADANIE NA DISPOSAL ONTO		SKLADOVANIE STORAGE
						SKLÁDKY LANDFILLS	ODKALISKÁ IMPOUNDMENTS	
Vysokopečná troska <i>Blast furnace slag</i>	[t]	755 680	119 378	-	68 200	-	-	806 858
Vysokopečný kal <i>Blast furnace sludge</i>	[t]	11 249	4 343	2567	-	2 017	-	11 008
Vysokopečný prach <i>Blast furnace dust</i>	[t]	0	5 652	3 411	-	2 241	-	0
Prach z odlučov.aglomer. <i>Dust from precipitators of sintering plant</i>	[t]	0	282	-	-	282	-	0
Aglomeráčny vápenec <i>Sintering limestone</i>	[t]	0	20	20	-	-	-	0
Konvertorová troska <i>Converter slag</i>	[t]	454 477	35 222	23 496	5 429	-	-	460 774
Konvertorový prach <i>Converter dust</i>	[t]	28 205	3 087	846	1 473	107	-	28 866
Hutnícka suť <i>Metallurgical debris</i>	[t]	14 887	41 297	12 972	-	21 710	-	21 502

## Životné prostredie - Environment

(Mesačná správa – marec 2013 / Monthly report – March 2013)

### HLAVNÉ DRUHY TECHNOLOGICKÝCH ODPADOV - VEDĽAJŠÍCH PRODUKTOV

vznikajúcich na zariadeniach USSK v rámci výrobného cyklu

MAIN TYPES OF TECHNOLOGICAL WASTES – BYPRODUCTS originating in USSK during the production cycle

DRUH VEDĽAJŠIEHO PRODUKTU TYPE OF BYPRODUCT			ZOSTATOK Z PREDCHÁDZ. OBDOBIA REMAINDER FROM PREVIOUS PERIOD	VÝSKYT OCCURRENCE	ZHODNOTENIE V USSK UTILIZATION IN USSK	PREDAJ SELLING	UKLADANIE NA DISPOSAL ONTO		SKLADOVANIE STORAGE
							SKLÁDKY LANDFILLS	ODKALISKÁ IMPOUNDMENTS	
Konvertorový kal Converter sludge	jemný fine	[t]	*106 605	2 665	-	1 824	-	2 665	107 446
	hrubý coarse	[t]	346	911	1 257	-	-	-	0
Okovinová zmes Scale mixture		[t]	0	6 302	4 467	1 835	-	-	0
Zvyšky dechtu Tar residues		[t]	0	205	205	-	-	-	0
Troskopopelčeková zmes Slag-ash mixture		[t]	421 617	8 554	-	-	-	8 554	430 171
SPOLU /TOGETHER		[t]	1 793 066	227 918	49 241	78 761	26 357	11 219	1 866 625

\* - koeficient prepočtu je 1 116 kg/m<sup>3</sup> pri 40 % sušine / when dry matter is 40 %, calculation index is 1 116 kg/m<sup>3</sup>

➤ Z celkového výskytu vedľajších produktov bolo využitých 56,2 %.  
From the total occurrence of by-products has been utilized 56,2 %.

## Životné prostredie - Environment

(Mesačná správa – marec 2013 / Monthly report – March 2013)

### Komentár k tabuľkám/Table Annotation

#### VYSVETLENIE POJMOV/Explanation

- **Zostatok z predchádzajúceho obdobia:** celkové množstvo odpadov skladovaných na dočasných skladoch, resp. odkaliskách z predchádzajúceho obdobia  
*Remainder from previous period: total amount of waste from the previous period still stored in temporary stocks or impoundments*
- **Výskyt:** vzniknuté množstvo technologických odpadov za uvedené časové obdobie  
*Occurrence: Amount of technological waste produced in a given period*
- **Zhodnotenie v USSK:** reálne množstvo odpadov, ktoré sa zhodnotilo v hutníckom cykle USSK za uvedené časové obdobie.  
*Utilization in USSK: Real waste amount utilized in the metallurgical cycle of USSK in a given period.*
- **Predaj:** reálne množstvo odpadov, ktoré sa za uvedené časové obdobie odpredalo externým odberateľom.  
*Selling: Real waste amount sold to external companies in a given period.*
- **Ukladanie na skládky:** množstvo odpadov zneškodnených na skládkach USSK
  - Troskopopolčeková zmes - množstvo odsedimentovaného odpadu, ktoré sa vyviezlo z odkaliska Mokrá halda a následne zneškodnilo na skládke USSK.  
*Disposal onto landfills: Waste amount disposed onto USSK's landfills.*
  - Slag-ash mixture - Amount of sedimented waste transported from impoundment Wet dump and consequently disposed onto USSK's landfill.
- **Ukladanie na odkaliská:** množstvo odpadov uložených na odkaliskách konvertorových kalov resp. odkalisko Mokrá halda za uvedené časové obdobie. Vzhľadom k tomu, že uložený odpad sa po odsedimentovaní ťaží a následne zhodnocuje, odpredáva resp. zneškodňuje na skládkach, je celé uložené množstvo odpadu premietnuté aj do skladovania.  
*Disposal in the impoundments: Amount of waste stored in the converter sludge impoundments or in impoundment Wet dump in a given period. Considering that after sedimentation the stored waste is mined and further treated, sold or disposed onto the landfills, the whole stored quantity of waste is also reflected in the storage figures.*
- **Skladovanie:** celkové množstvo odpadov uložených na dočasné sklady zásob.  
*Storage: Total amount of waste stored in temporary stocks.*

#### Popis špecifických odpadov :

- *Vysokopecná troska* - skladované množstvo pozostáva zo štrku, granulátu a nespracovanej trosky
- *Konvertorový kal jemný* - skladované množstvo pozostáva z aktuálneho množstva uloženého odpadu na odkaliskách konvertorových kalov č. 1 - č. 4 a z množstva odpadu, ktoré sa po odsedimentovaní vyťažilo a dočasne sa skladuje pri linke PREMIXU.
- *Troskopopolčeková zmes* - skladované množstvo pozostáva z aktuálneho množstva uloženého odpadu na odkalisku Mokrá halda.

#### Description of specific waste:

- *Blast furnace slag* - stored amount consists of gravel, granulate and unprocessed slag.
- *Fine converter sludge* - stored amount consists of current amount of waste in the converter sludge impoundments #1 - 4 and of amount mined after sedimentation and temporarily stored at the PREMIX- line.
- *Slag-ash mixture* - stored amount consists of current amount of waste in impoundment Wet dump.

## Životné prostredie - Environment

(Mesačná správa – marec 2013 / Monthly report – March 2013)

### PRAŠNÝ SPAD V OKOLÍ U. S. Steel Košice, s.r.o.

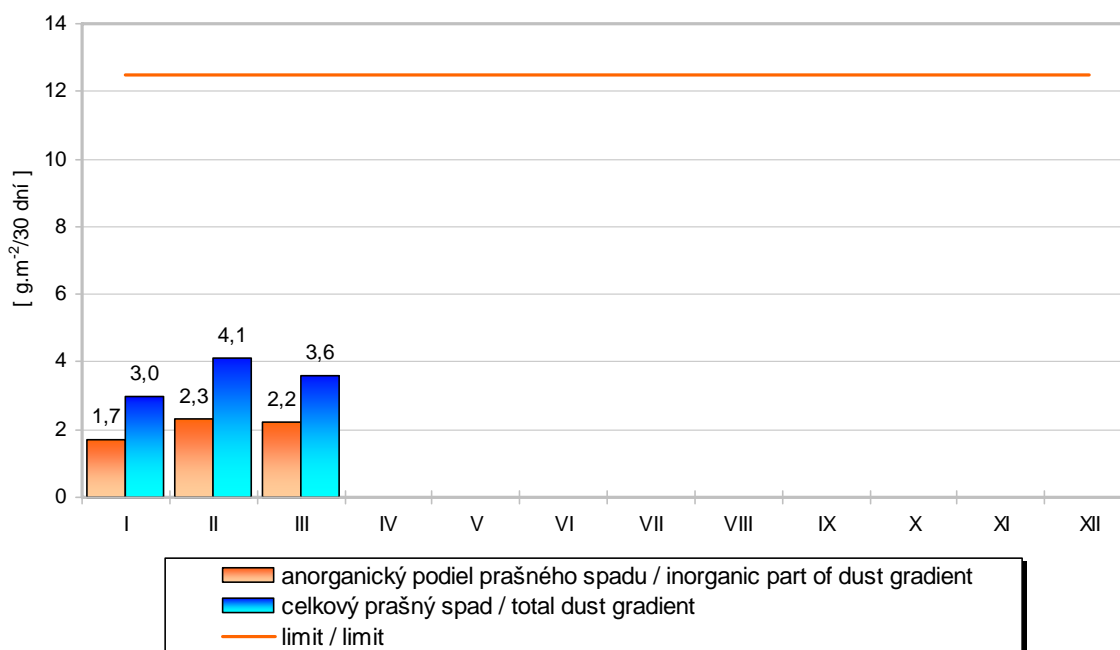
DUST GRADIENT IN THE SURROUNDING OF U. S. Steel Košice, s.r.o.

TYP VZORKY <i>SAMPLE TYPE</i>	POČET MERACÍCH MIEST <i>NUMBER OF MEASURING LOCATIONS</i>	POČET VZORIEK <i>NUMBER OF SAMPLES</i>	LIMIT (g.m <sup>-2</sup> /30 dní -days)	NAMERANÉ HODNOTY <i>MEASURED VALUES</i>			PRIEMER AVERAGE <i>1-3/2013</i>
				(g.m <sup>-2</sup> /30 dní/days)			
				PRIEMER AVERAGE	MAXIMUM	MINIMUM	
<i>Celkový Total</i>	32	26	12,5	3,6	10,9	1,5	3,6
<i>Anorganický Inorganic</i>	32	26	-	2,2	7,4	0,8	2,1

- Limit znečistenia je stanovený podľa „Záväzného opatrenia Ministerstva zdravotníctva SSR, čiastka 5 - 8 z roku 1981. / The limit is specified according to Mandatory measure of SSR Ministry of Health, parts # 5 - 8, of 1981.

### GRAF PRAŠNÉHO SPADU - DUST GRADIENT DIAGRAM

LIMIT 12,5 g.m<sup>-2</sup>/30 dní - LIMIT 12,5 g.m<sup>-2</sup>/30 days



## Životné prostredie - Environment

(Mesačná správa – marec 2013 / Monthly report – March 2013)

**STAV KVALITY OVZDUŠIA V OKOLÍ U. S. Steel Košice, s.r.o.**  
**AIR QUALITY STATE IN SURROUNDINGS OF U. S. Steel Košice, s.r.o.**

		ZNEČISŤUJÚCA LÁTKA / POLLUTANT					
MIESTO MERANIA  <i>PLACE OF MEASUREMENT</i>	DÁTUM  <i>DATE</i>	CO (mg/m <sup>3</sup> )	SO <sub>2</sub> (µg/m <sup>3</sup> )		NO <sub>2</sub> (µg/m <sup>3</sup> )	Ozón ozone (µg/m <sup>3</sup> )	prach-PM <sub>10</sub> dust-PM <sub>10</sub> (µg/m <sup>3</sup> )
		max. denný 8 hod. priemer <i>Max. daily 8 hours average</i>	24 hod. priemer <i>24 hours average</i>	max.1 hod. priemer <i>Max.1 hour average</i>	max. 1 hod. priemer <i>Max. 1 hour average</i>	max.denný 8 hod. priemer <i>Max. daily 8 hours average</i>	24 hod. priemer <i>24 hours average</i>
VEĽKÁ IDA	01.03.2013	1,8	*	58	69	**	*
	02.03.2013	1,8	55	59	51	**	38
	03.03.2013	1,9	54	60	32	**	45
	04.03.2013	1,5	*	52	30	**	*
ŠACA	08.03.2013	1,4	*	48	31	19	**
	09.03.2013	1,4	43	45	29	37	**
	10.03.2013	1,7	40	42	62	28	**
	11.03.2013	1,7	*	41	110	29	**
SOKOĽANY - ČOV / WWTP	13.03.2013	0,1	*	47	27	1	*
	14.03.2013	0,1	43	45	55	27	34
	15.03.2013	0,3	45	46	7	85	20
	16.03.2013	0,4	45	48	24	82	13
	17.03.2013	0,9	46	62	20	91	21
	18.03.2013	0,7	46	49	13	88	17
	19.03.2013	0,8	*	49	1	79	*
CESTICE	22.03.2013	0,6	*	48	4	85	*
	23.03.2013	0,5	48	51	1	83	19
	24.03.2013	0,5	46	48	1	94	15
	25.03.2013	0,5	*	46	1	93	*
SOKOĽANY - ČOV / WWTP	28.03.2013	1,2	*	43	10	76	*
	29.03.2013	1,0	41	43	38	68	26
	30.03.2013	1,4	50	59	55	82	24
	31.03.2013	1,5	52	55	36	50	23
		<b>10</b>	<b>125</b>	<b>350</b>	<b>200</b>	<b>120</b>	<b>50</b>
<b>LIMITNÁ HODNOTA/Limit value</b>							

\* - nedostatok údajov na stanovenie 24 hod.priemernej hodnoty / lack of data for determination of 24 hours average value

\*\* - porucha analyzátoru / výpadok elektrickej energie / analyzer failure / power electric failure



- **Limitná hodnota znečistenia je stanovená vyhláškou Ministerstva pôdohospodárstva, životného prostredia a regionálneho rozvoja SR č. 360/2010 Z.z. zo dňa 12.8.2010.**  
*The pollution limit is specified by Regulation #360/2010 Coll. of Ministry of Agriculture, Environment and Regional development of the Slovak Republic dated August 12, 2010.*



## Životné prostredie - Environment

(Mesačná správa – marec 2013 / Monthly report – March 2013)

### PROTOKOLY EMISNÝCH HODNÔT Z AMS DZ ENERGETIKA PROTOCOLS OF EMISSION VALUES FROM DP POWER ENGINEERING AMS

Zariadenie Facility	ZL Pollutant	EL (mg/m <sup>3</sup> )	Počet prekročení EL Number of EL Exceedings	Namerané množstvo ZL (kg) Measured Pollutant Amount	
				pri dodržanom EL Observance of EL	pri prekročenom EL Exceeding of EL
<b>KOMÍN č. 1</b> * Chimny No. 1	CO	183,3	0	81 741,3	0
	NO <sub>x</sub>	362,7	0	251 371,9	0
	SO <sub>2</sub>	407,0	0	305 257,8	0
	TZL	31,1	0	2 786,8	0
<b>KOMÍN č. 2</b> * Chimny No. 2	CO	235,2	0	16 395,9	0
	NO <sub>x</sub>	561,5	0	70 286,0	0
	SO <sub>2</sub>	1601,2	0	106 087,8	0
	TZL	46,0	0	2 919,9	0

\* - emisný limit podľa rozhodnutia Slovenskej inšpekcie ŽP, Inšpektorát ŽP Košice (modifikovaný vážený priemer emisných limitov) / the emission limit of pollution is specified by Slovak Environmental Inspection, branch Košice

### PROTOKOLY EMISNÝCH HODNÔT Z AMS DZ OCELIAREŇ PROTOCOLS OF EMISSION VALUES FROM DP STEELWORKS AMS

Zariadenie Facility	ZL Pollutant	EL (mg/m <sup>3</sup> )	Počet prekročení EL Number of EL Exceedings		Namerané množstvo ZL (kg) Measured Pollutant Amount	
			SPH	PDH	Pri dodržanom EL Observance of EL	pri prekročenom EL Exceeding of EL
<b>SEKUNDÁRNE ODPRÁŠ. OC 2</b> Secondary ded. SS 2	TZL	50	0	0	891,8	0

- Emisný limit znečistenia je stanovený vyhláškou MŽP SR č. 410/2012 Z.z. zo dňa 30. 11. 2012 v znení neskorších predpisov. / The emission limit of pollution is specified by Regulation #410/2012 Coll. of Ministry of Environment of Slovak Republic dated November 30, 2012.

#### Vysvetlivky/Comments:

- **AMS** - automatizovaný monitorovací systém / automatic monitoring system
- **TZL** - tuhá znečisťujúca látka / total solid particulates
- **ZL** - znečisťujúca látka / pollutant
- **EL** - emisný limit / emission limit
- **SPH** - stredná polhodinová hodnota / half-hourly average value
- **PDH** - priemerná denná hodnota / average daily value

## Životné prostredie - Environment

(Mesačná správa – marec 2013 / Monthly report – March 2013)

### PROTOKOLY EMISNÝCH HODNÔT Z AMS DZ VYSOKÉ PECE PROTOCOLS OF EMISSION VALUES FROM DP BLAST FURNACE AMS

Zariadenie Facility	ZL Pollutant	EL (mg/m <sup>3</sup> )	Počet prekročení EL Number of EL Exceedings		Namerané množstvo ZL (kg) Measured Pollutant Amount	
			SPH	PDH	pri dodržanom EL Observance of EL	pri prekročenom EL Exceeding of EL
SPEKACÍ PAS SP1 sintering belt SP1	CO	6000	0	0	1 245 176,9	0
	NO <sub>x</sub>	400	0	0	42 712,5	0
	SO <sub>2</sub>	400	0	0	39 135,4	0
	TZL	100	0	0	52 668,1	0
SPEKACÍ PAS SP2 sintering belt SP2	CO	6000	0	0	1 021 310,2	0
	NO <sub>x</sub>	400	0	0	35 929,1	0
	SO <sub>2</sub>	400	0	0	34 469,6	0
	TZL	100	0	0	43 861,0	0
SPEKACÍ PAS SP3 sintering belt SP3	CO	6000	0	0	846 263,6	0
	NO <sub>x</sub>	400	0	0	24 738,4	0
	SO <sub>2</sub>	400	0	0	32 052,3	0
	TZL	100	0	0	22 720,6	0
SPEKACÍ PAS SP4 sintering belt SP4	CO	6000	0	0	1 321 065,3	0
	NO <sub>x</sub>	400	0	0	40 926,9	0
	SO <sub>2</sub>	400	0	0	40 122,4	0
	TZL	100	0	0	25 012,6	0

Zariadenie Facility	ZL Pollutant	EL (mg/m <sup>3</sup> )	Počet prekročení EL Number of EL Exceedings		Namerané množstvo ZL (kg) Measured Pollutant Amount	
			SPH	PDH	Pri dodržanom EL Observance of EL	pri prekročenom EL Exceeding of EL
Odlievareň VP2 Casthouse BF 2	TZL	100	0	0	8 953,4	0
Odlievareň VP3 Casthouse BF 3	TZL	100	0	0	13 636,0	0

- **Emisný limit znečistenia je stanovený vyhláškou MŽP SR č. 410/2012 Z.z. zo dňa 30. 11. 2012 v znení neskorších predpisov. / The emission limit of pollution is specified by Regulation #410/2012 Coll. of Ministry of Environment of Slovak Republic dated November 30, 2012.**

#### Vysvetlivky/Comments:

- **AMS** - automatizovaný monitorovací systém / automatic monitoring system
- **TZL** - tuhá znečisťujúca látka / total solid particulates
- **ZL** - znečisťujúca látka / pollutant
- **EL** - emisný limit / emission limit
- **SPH** - stredná polhodinová hodnota / half-hourly average value
- **PDH** - priemerná denná hodnota / average daily value

## Životné prostredie - Environment

(Mesačná správa – marec 2013 / Monthly report – March 2013)

### KOMENTÁR (REMARKS):

V priebehu hodnoteného mesiaca nedošlo k žiadnej ekologickej havárii a nebolo štátnou správou započaté konanie za porušenie legislatívy v oblasti životného prostredia.

*During the evaluated month did not occur any ecological accident and state authorities didn't begin any hearing for legislation violation in the field of environment.*

---

**Spoločnosti U. S. Steel Košice, s r.o. neboli štátnymi inšpekčnými orgánmi uložené žiadne sankčné postihy za znečisťovanie životného prostredia.**

*No sanctions for environment pollution have been imposed on U. S. Steel Košice, s.r.o. by inspection authorities.*

---